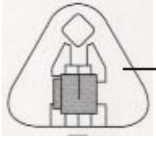



## फिडिंग गॅस्ट्रोस्टॉमी म्हणजे काय ?

### फिडिंग गॅस्ट्रोस्टॉमी ट्युब म्हणजे काय ?

रूग्णाच्या पोटात परस्पर नळीद्वारे अन्न पुरवठा करणारी नळी. यामध्ये नळीचे एक तोडं पोटात (जठरात) तर दुसरे पोटाबाहेर असते. याद्वारे पातळ अन्न जठरात सोडले जाते. पोटाच्या आत असणाऱ्या नळीवर सिलीकॉन रिटेंशन प्लेट असते आणि त्वचेवर जेथे



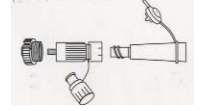
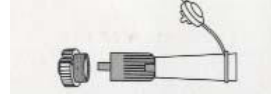
नळी बाहेर येते तेथे सिलीकॉन फिक्सेशन प्लेट (पांढऱ्या रंगाची) असते.

यामुळे नळी अचानक निसटून बाहेर येत नाही. नळी वापरत नसताना चिमटा वापरता येतो अन्न पुरवठा करणाऱ्या



बाजूला २ प्रकारचे अॅडाप्टर असतात युनिव्हर्सल फिडिंग अॅडाप्टर (निळ्या / जांभळ्या रंगाचे) हे इंजेक्शनची सिरिज विंवा फिडिंग फनेल (नरसाळे) साठी असते.

फनेल कनेक्टर (जांभळ्या रंगाचे) हे नरसाळे जोडणी साठी वापरता येते.



### फिडिंग कसे करावं ?

तुम्ही संपूर्णपणे स्वावलंबी राहून स्वतः फिड घेवू शकता. जास्त क्षमतेची सिरिज हाताळण्याची सवय करून घ्यावी. ज्याप्रमाणे परिचारीका सिरिज हाताळतात त्याप्रमाणे तुम्हीही करू शकता. फिड सिरिजने शोषुन मग सिरिजचे पिस्टन काढून मग फिड नरसाळ्यातून ओतल्या सारखे वापरावे. सिरिज पोटापासून कमीत कमी ४-५ इंच वर राहिल अशी धरावी म्हणजे



गुरुत्वाकर्षणाने फिड खाली परस्पर पोटात जाईल. नेहमी फिड घेण्यापूर्वी व नंतर हात स्वच्छ धूवून घ्यावेत फिड नेहमी बसुन किंवा टेका लावून बसल्या स्थितीत घ्यावे. झोपून फिड घेवू नये. फिड सुरु करण्यापूर्वी २०ml पाणी टाकून नळीतील मार्ग मोकळा आहे का ते तपासावे फिड घेऊन झाल्यावर सुध्दा नळी २०ml पाण्याने साफ करावी आणि नळी स्वच्छ दिसेल कोणत्याही प्रकारचे

अन्न कण त्यात नाही आणि मार्गात अडथळा नाही याची खात्री करून घ्यावी. फिडसाठी वापरात येणाऱ्या सर्व वस्तु स्वतः धुवून स्वच्छ कराव्यात नाहीतर किटाणुमुळे जुलाब होण्याची शक्यता असते. जर सिरिजचे पिस्टन बसवताना खुप घट्ट होत असेल तर त्यावर खाद्यतेल लावावे म्हणजे ते वापरण्यास सोपे होईल.

### फिड २ प्रकारचे असावे

१) पाण्यासारखे पातळ पदार्थ परस्पर सिरिजमध्ये ओतून देता येते गुरुत्वाकर्षणाने ते खाली पोटात जाते.

२) जाडसर द्रव पदार्थ-प्रथम सिरिजमध्ये शोषुन मग नळीत सोडावे.

कोणतेही पदार्थ नळीद्वारे घेतल्यानंतर २०ml पाण्याने नळी साफ करावी. फिड घेतल्यानंतर जर छातीत जळजळ अँसिडीटी, मळमळ किंवा उल्टी झाली तर फिड हळुवार पणे घ्यावे किंवा कमी प्रमाणात घ्यावे. नळीने फिड सुरु केल्यानंतर संडासला पातळ होऊ शकते किंवा एखादी खेप वाढू शकते.

## मी नळीची काळजी कशी घ्यावी ?

शस्त्रक्रियेनंतर सात दिवसांपर्यंत डॉक्टर ड्रेसिंग बघतात म्हणुन काळजी करण्याची गरज नाही.

सात दिवसानंतर रिटेंशन प्लेट सैल केली जाते म्हणजे आतील रिटेंशन प्लेट आणि बाहेरील फिक्सेशन प्लेट मध्ये खेळती राहिल आणि पातळ ड्रेसिंग करता येईल.

चार दिवसानंतर तुम्ही डोक्यावरून आंगोळ घेऊ शकता. नळी जवळील भाग साबणाने स्वच्छ धुवून टॉवेल ने कोरडा करावा. नळी जवळील त्वचेवर ओलावा राहू नये म्हणुन ती जागा स्पिरिट ने स्वच्छ करावी म्हणजे ती कोरडी होईल.

दर २-३ दिवसांनी फिक्सेशन प्लेट सैल करुन नळी ३-

४ सें.मी.आत ढकलुन थोडी फिरवून हलका ताण देवून ड्रेसिंग केले जाते हे तुम्ही डॉक्टरांकडुन शिकुन घरीही करू शकता.

ड्रेसिंगसाठी किंवा इतर कोणतेही मलम नळीवर किंवा बाजुने लावु नये. त्याने नळीची सक्षमता कमी होते नळीची गळती होऊन कपडे खराब होवु नये म्हणुन नळीचे तोंड व्यवस्थित बंद आहे ना याची खात्री करुन घ्यावी. कारण एकदा फिड घेतल्यानंतर २-३ तांसासाठी जठरातच असते. यानंतर नळी कोणत्याही स्थितीत ठेवली तरी चालते. फक्त नळीवर कोणत्याही प्रकारे ताण येता कामा नये. नळी आत असताना तुम्ही पोटावर झोपु शकता.

## फिड कसे निवडावे ?

फिड कसे निवडावे, कोणत्यावेळेला काय आणि किती प्रमाणात घ्यावे या विषयी आहारतज्ञांचा सल्ला घेणेच योग्य ठरेल. जसे काही पदार्थ रात्री ऑसिडीटी निर्माण करतात. आपणास द्रव स्वरुपातील पदार्थच फिड मध्ये घेण्याचे बंधनकारक असते. म्हणुन जे सहज उपलब्ध असेल उदा-दुध, फळाचा रस, हेच घेतले जाते आणि काहीना यामुळे क्षमतेपेक्षा जास्त घेतल्याने जुलाब होण्याची

शक्यता असते. ज्या पदार्थांमध्ये साखरेचे प्रमाण जास्त असते असे पदार्थ घेतल्याने आळसल्यासारखे किंवा झोपोवसे वाटेल. जास्त जाडसर पदार्थ पोटात जास्त वेळ राहिल्याने दगडासारखे बसतात. दिलेले फिड जर व्यवस्थित वाहत नसेल तर आहारतज्ञांना या विषयी विचारावे. स्वतःफिड पातळ केल्याने पोषकता कमी होते. काही व्यक्तींसाठी पाण्याचे प्रमाण किती असावं यावरही बंदी असते. ४-६ तास बाहेर ठेवलेले फिड घेवु नये. त्याने जुलाब होण्याची शक्यता असते.

## नळी बंद पडु शकते का ?

वेगवेगळ्या प्रकारचे खाद्यपदार्थ आणि औषधांमध्ये रासायनिक पदार्थ असतात काही पदार्थ लगेच गोठतात किंवा एकमेकांत मिसळ्यानंतर गोठतात म्हणुन नेहमी २ प्रकारच्या पदार्थांमध्ये नळी साफ करावी. २ पदार्थ एकत्र घेवु नये फळाचा रस (सायीट्रीक ऑसिड) चहा हे रोजच्या आहारातील पदार्थ आहे. ज्यामुळे नळी खराब होवु शकते. दुध, ताक, साय किंवा लोणी याचे फिड घेण्यापुर्वी ते गाळुन घ्यावे. पित्तनाशक औषधे खाद्यपदार्थांमध्ये मिसळुन घेवु नये. जेव्हा तुम्ही कुठल्याही दुसऱ्या समस्येसाठी डॉक्टरांकडे जाता तेव्हा त्यांना पातळ

स्वरुपातील औषधे द्यावयास सांगावे. कॅप्सुल स्वरुपातील औषधे कशी घ्यावीत हे तुम्हांला डॉक्टर सांगु शकतील. खोकल्यासाठीच्या काही औषधांमध्ये अल्कोहल असते म्हणुन नळीच्या सुरक्षेसाठी ती प्रत्येकवेळी साफ करावी. जर नळी बंद पडली तर ती गरम पाण्याने साफ करणे किंवा पिण्याचा सोडा अथवा पेप्सी सारखे पदार्थ वापरावे. यात असणाऱ्या कार्बनयुक्त पदार्थांमुळे नळी मोकळी होते. सिरीजने जास्त दाब देवुन किंवा तारेने स्वच्छ करण्याचे टाळावे. त्याने ती पुर्ववत होत नाही. अशावेळी डॉक्टर तुम्हांला नवी नळी आणावयास सांगतील फक्त तुम्हीच या गरज नसलेल्या गोष्टी घडण्यापासुन वाचवु शकता.

डॉक्टर  
डॉक्टर

अडचणीच्या वेळी येथे संपर्क साधावा

आहारतज्ञ  
परिचारिका